

ГАРАНТИЙНЫЙ ТАЛОН

Гарантийное обслуживание (ремонт) осуществляется в течение гарантийного срока эксплуатации мебели при соблюдении условий транспортировки, эксплуатации и рекомендаций по уходу за мебелью, изложенных в данном руководстве. В случае утери гарантийного талона претензии не принимаются. Продавец не несет ответственности за механические повреждения, полученные при транспортировке, подъеме на этаж и занос мебели силами заказчика.

Мебель получена, осмотрена полностью, претензий нет

Продавец: _____

Покупатель: _____

Дата покупки « _____ » _____ 20____ г.

Внимание! Срок действия гарантии составляет 12 месяцев со дня покупки, т.е. до « _____ » _____ 20____ г.

Претензии по внешнему виду изделия, некомплекту, а также несоответствие мебели заказу принимаются непосредственно при передаче товара.

*Информация для покупателя: по постановлению Правительства РФ от 19 января 1998 г. мебель, не подошедшая покупателю по размерам, форме, габаритам, расцветке, комплектации возврату и обмену не подлежит.

Мебель входит в перечень товаров длительного пользования, на которые не распространяется требование покупателя о безвозмездном предоставлении ему на период замены или ремонта аналогичного товара (постановление Правительства РФ от 20.10.1998 г. №1222 п.2)

Гарантийное обслуживание на мебель не распространяется:

- на нормальный износ;
- в случаях применения её не по назначению;
- в случаях порезов и царапин, вмятин от удара или аварий, а также если изделие было видоизменено (переделано) или подвергалось сборке;
- в случаях неправильного ухода (с применением агрессивных чистящих средств);
- в случаях залива мебели водой или иными жидкостями;
- в случаях, если изделие хранилось, было собрано или установлено неправильно;
- в случаях, если товар содержался на открытом воздухе или во влажном помещении, например, в ванной, а также в случаях его не бытового использования;
- недостатки мебели, ставшие следствием самостоятельной доставки и сборки потребителем;
- не является недостатком наличие в элементах мебели особенностей, обусловленных происхождением исходных материалов, в частности: несущественных отличий фактуры и оттенков массива дерева. На деревянных элементах мебели допускается пороки древесины на лицевых поверхностях, таких как: сучки светлые, темные и прочие до 15 мм; свилеватость, глазки, кармашки длиной не более 20 мм, шириной 1,5 мм, глубиной 3 мм.

Изготовитель оставляет за собой право вносить конструктивные изменения, не ухудшающие качество и потребительские свойства изделия.

Благодарим за покупку!

МЯГКАЯ КРОВАТЬ
СИНДИ
ПАСПОРТ ИЗДЕЛИЯ

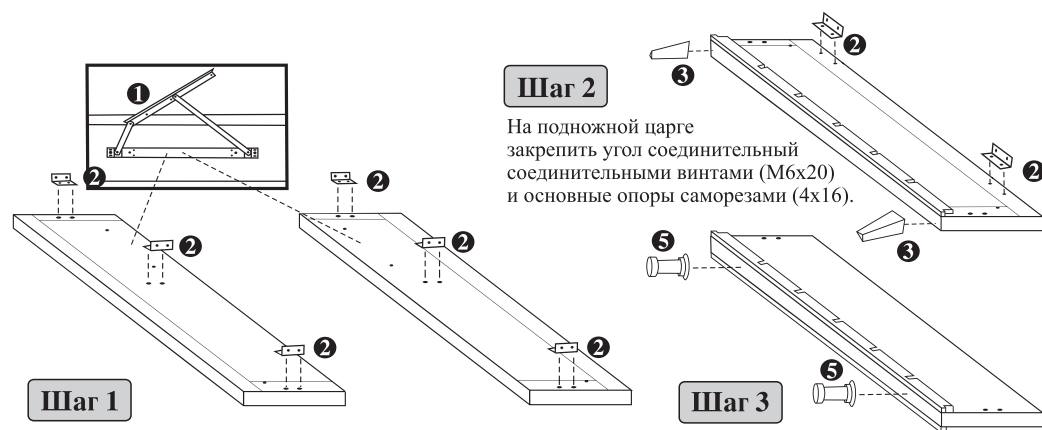


г. Пенза, Рябова 1

Тел.: +7 (987) 510-02-00

E-mail: soft-divan.info@yandex.ru

СХЕМА СБОРКИ КРОВАТИ СИНДИ



Шаг 1

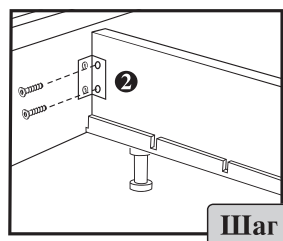
Разместить боковые царги на ровной чистой поверхности, крепежными отверстиями вверх. Закрепить соединительные уголки (100x30) винтами (M6x20). Закрепить подъемные механизмы основания, на боковые царги, винтами (M6x20).

Шаг 2

На подножной царге закрепить угол соединительный соединительными винтами (M6x20) и основные опоры саморезами (4x16).

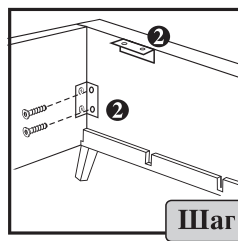
Шаг 3

Установить на поперечную царгу скрытые опоры саморезами (4x16). Рекомендуется 300 мм от края.



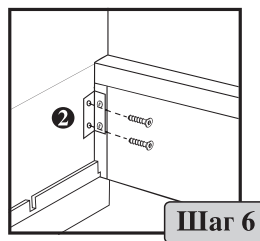
Шаг 4

Закрепить поперечную царгу к одной из боковых царг винтами (M6x20).



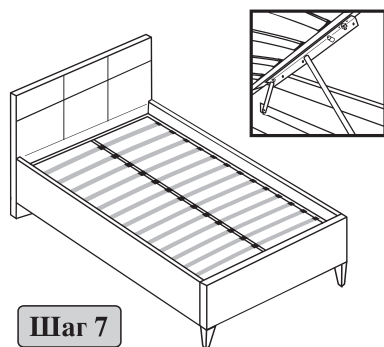
Шаг 5

Закрепить подножную царгу к боковой царге винтами (M6x20) к уголку (100x30). Установить вторую боковую царгу.



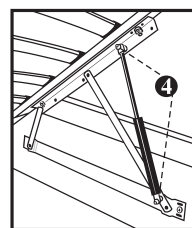
Шаг 6

Соединить изголовье с боковыми царгами винтами (M6x20).



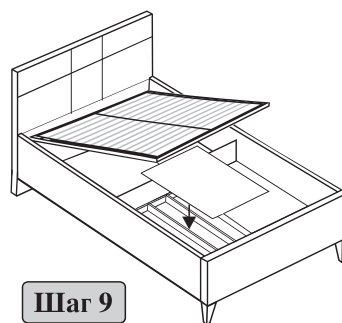
Шаг 7

Установить ортопедическое основание на подъемный механизм и закрепить винтами (M6x40) и гайками (M6).



Шаг 8

Зафиксировать газлифты к подъемным механизмам, гайками (M6).



Шаг 9

Установить планки настила и дно настила.

Шаг 10

Выполнить регулировку подножной, поперечной и боковых царг. Отрегулировать основные и скрытые опоры по высоте для компенсации неровностей пола.

КОМПЛЕКТАЦИЯ ИЗДЕЛИЯ

Наименование	Номер упаковки	Кол-во
Изголовье	1/3	1 шт
Дно ящика	1/3	4 шт
Боковые царги	2/3	2 шт
Подножная царга	2/3	1 шт
Поперечная царга	2/3	1 шт
Планки настила	2/3	14 шт
Ортопед, фурнитура	3/3	1 шт

Внимание!

Рекомендуется доверять сборку изделия профессиональным сборщикам мебели. Сборка осуществляется по имеющимся посадочным отверстиям.

Сборка ортопеда осуществляется по схеме вложенной в упаковку с фурнитурой.

Габаритные размеры (ШхВхГ) Спальное место (ШхГ)

1530 x 1240 x 2160 мм	1400 x 2000 мм
1730 x 1240 x 2160 мм	1600 x 2000 мм
1930 x 1240 x 2160 мм	1800 x 2000 мм

ТАБЛИЦА ФУРНИТУРЫ (фурнитура находится в упаковке 3)

1 Подъемный механизм 2 шт 	2 Угол соединительный 100x30 8 шт 	3 Опора основная 2шт 	Шестигранный ключ 1 шт 	Винт M6x20 34 шт
4 Газлифт 2 шт 	5 Опора скрытая 2шт 	Гайка M6 8 шт 	Винт M6x40 4 шт 	Саморез 4x16 16шт

РУКОВОДСТВО ПО ЭКСПЛУАТАЦИИ МЯГКОЙ МЕБЕЛИ

Мебель устанавливать на ровную поверхность. Кровать должна использоваться в сухих помещениях (температура воздуха от +5 до +25°C, относительная влажность воздуха от 45 до 70%).

Не допускается эксплуатация мебели ближе 50 см от источников тепла, а также в неотопляемых помещениях. Нежелательно попадание на кровать прямых солнечных лучей, вследствие чего с течением времени возможно изменение оттенка обивки.

Мебель чувствительна к условиям окружающей среды, в которой она эксплуатируется, поэтому необходимо учитывать и предотвращать негативные воздействия факторов, которые могут вызвать ускоренное старение и деформацию деревянных (декоративных и внутренних) элементов мебели, коррозию металлических деталей, а также внешних и внутренних материалов обивки.

1. Запрещается в отсутствие матраса вставать ногами, опираться частями тела, размещать предметы весом более 7кг на ламельной раме. Ламели не рассчитаны на точечную нагрузку (без матраса) и при чрезмерной нагрузке могут сломаться и нанести увечья.
2. Максимальная нагрузка на кровать - 200 кг.
3. Не рекомендуется прыгать, а также вставать ногами на изделие (см. пункт 1).
4. Не прилагайте чрезмерные усилия на механизм трансформации, раскладывая и собирая кровать.
5. Регулярно проводите чистку тканевых поверхностей мебели от домашней пыли и бытовых загрязнений. Для этого рекомендуется чистка пылесосом с мягкой насадкой.

ПОРЯДОК ПРЕДЪЯВЛЕНИЯ ПРЕТЕНЗИЙ

Мебель входит в перечень товаров, не подлежащих возврату или обмену на аналогичный товар другого размера, формы, цвета или комплектации (постановление Правительства РФ от 20.10.1998 № 1222, от 06.02.2002 № 81) и не подлежит обмену или возврату в случае, если обладает надлежащим качеством.

При предъявлении претензии Вам нужно оформить заявку, приложить все необходимые доказательные документы в салон, где приобреталась мебель. Срок ремонта, удовлетворение требований согласовывается с менеджером салона.

Если погрузка, доставка и сборка мебели производилась Вами самостоятельно или третьими лицами, не имеющими отношения к продавцу мебели, продавец не несет ответственности за внешний вид упаковки и не отвечает за недостатки товара, которые могли быть вызваны такими действиями.

Рекламации по обнаруженным царапинам, вмятинам и другим дефектам принимаются только в случае, если товар не собран и нет следов сборки.

Обнаруженные дефекты механического действия (вмятины, царапины, трещины и т.п.) собранного изделия расцениваются как повреждения, возникшие во время сборки.