



Мебельная компания

Схема сборки изделия
Спальня Эрика
Пенал
2200*500*550



<i>№</i>	<i>Наименование</i>	<i>Размер</i>	<i>Кол-во</i>
1	Боковина	2200*526	2 шт.
2	Цоколь	100*468	1 шт.
3	Вязка	468*526	3 шт.
4	Полка	465*516	4 шт.
5	Фасад	2096*496	1 шт.
6	ДВП	2095*495	1 шт.
7	Стекло	2096*170	1 шт.

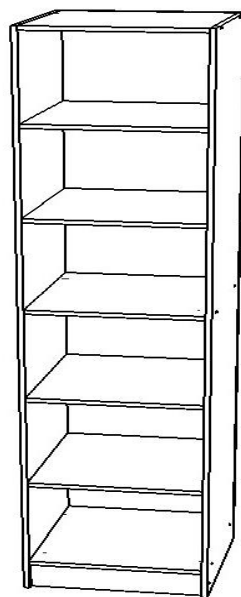
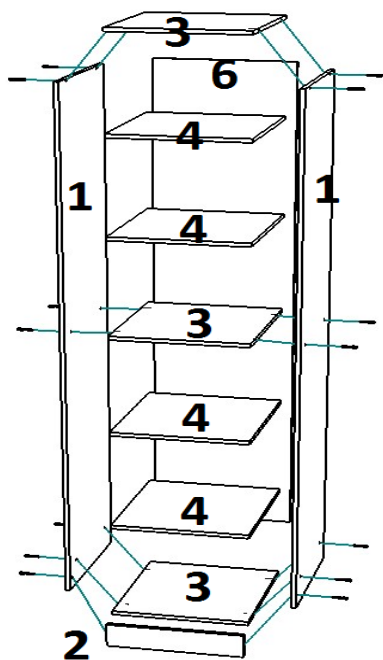
<i>Наименование</i>	<i>Кол-во</i>
Еврошуруп	14 шт.
Евроключ	1 шт.
Заглушка	14 шт.
Шуруп 3,5*16	16 шт.
Полкодержатель	16 шт.
Петля накладная	4 шт.
подпятник	4 шт.
Ручка С-31 160 мм	1 шт.
Шуруп к ручке 25	2 шт.
Гвозди	50 шт.
Шайба	2 шт.

К боковине 1 гвоздями прибить подпятники.

Скрутить корпус из деталей 1, 2, 3 с помощью еврошурупов.

Прибить гвоздями к задним торцам собранного корпуса ДВП 6.

Внимание!!! Для предотвращения перекоса фасадов, после того как корпус собран, необходимо измерить диагонали, они должны быть одинаковыми. Только после этого можно прибивать ДВП.




В готовые отверстия на боковинах 1 вставить полкодержатели и установить на них полки 4.

С помощью петель и шурупов 3,5*16 установить и закрепить фасады 5 к боковине 1.

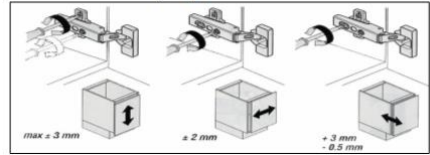
Отрегулировать положение фасадов, с помощью регулировочных винтов на петлях.

Схема установки и регулировки петли


Крепление петли




Регулировка петли



Установить ручки.
Установить заглушки, на видимые еврошурупы.



	<p>Дата выпуска – 2021 год Срок службы – 5 лет Гарантийный срок эксплуатации – 24 мес. Произведено в России.</p>	
<p>Изготовитель ООО «МКТ» ИНН 5835130030</p>	<p>Мебель для жилых и общих комнат Пенал Эрика</p>	
<p>Юр.адрес: 440015, г.Пенза, ул.Литвинова, д.56, к.2 Фактич.адрес: 440015, г.Пенза, ул.Литвинова, д.56, к.2</p>	<p>Декларация о соответствии: ЕАЭС N RU Д- RU.MH33.B.00309/19 от 13.12.2019</p>	



Вырезать и приклеить