

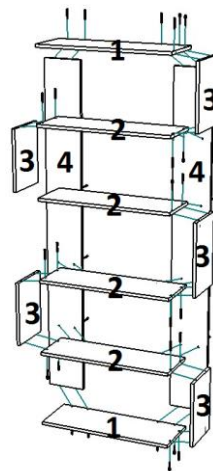
Схема сборки изделия
стеллаж
Ромео 1
1800*700*250





КОМПЛЕКТАЦИЯ				
1	в	крышка	700*250	2 шт.
2	в	крышка	700*234	4 шт.
3	в	боковина	337*234	5 шт.
4	м	боковина	1748*200	2 шт.
фурнитура				
		Еврошуруп		44 шт.
		Шуруп 3,5*16		20 шт.
		Опора 20 мм		4 шт.
		заглушка		24 шт.
		еврокюч		1 шт.
		Навес прямой		2 шт.

к детали 1 /низ/ шурупами 3,5*16 привернуть опоры.
 Еврошурупами скрепить детали 1,2,3 и 4 как показано на
 рисунке. Шурупами привернуть прямые навесы для фиксации
 к стене.

Установить заглушки на видимые еврошурупы.



✂----- Вырезать и приклеить

 <p>ТЭКС МЕБЕЛЬНАЯ КОМПАНИЯ</p>	<p>Дата выпуска – 2021 год. Срок службы – 5 лет Гарантийный срок эксплуатации – 24 мес. Произведено в России.</p>	
<p>Изготовитель ООО «МКТ» ИНН 5835130030</p>	<p>Мебель для жилых и общих комнат Стеллаж Ромео-1</p>	
<p>Юр.адрес: 440015, г.Пенза, ул.Литвинова, д.56, к.2 Фактич.адрес: 440015, г.Пенза, ул.Литвинова, д.56, к.2</p>	<p>Декларация о соответствии: ЕАЭС N RU Д- RU.МН33.В.00309/19 от 13.12.2019</p>	