

Схема сборки изделия  
стеллаж  
Ромео 2  
1800\*700\*250



КОМПЛЕКТАЦИЯ				
1	в	крышка	700*250	2 шт.
2	в	крышка	700*234	4 шт.
3	в	боковина	337*234	6 шт.
4	м	боковина	1748*200	2 шт.
5	м	фасад	330*328	2 шт.
6		двп	337*350	1 шт.
фурнитура				
		Еврошуруп		46 шт.
		Шуруп 3,5*16		36 шт.
		Опора 20 мм		4 шт.
		заглушка		24 шт.
		евроключ		1 шт.
		Навес прямой		2 шт.
		эксцентрик		2 шт.
		Ручка кнопка		2 шт.
		шайба		2 шт.
		гвозди		10 шт.
		Петля внутренняя		4 шт.
		полкодержатель		2 шт.

Шурупами 3,5\*16 привернуть опоры к детали

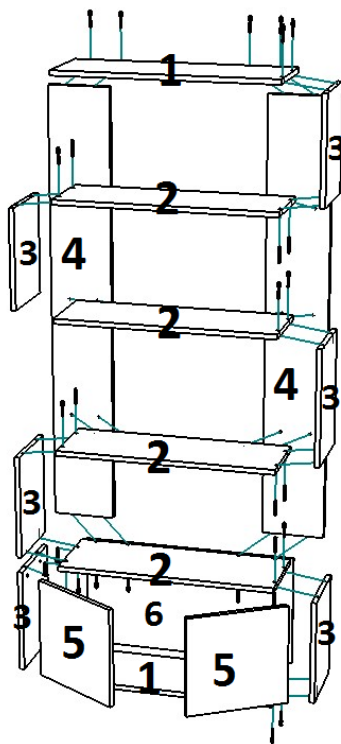
1. Скрепить еврошурупами и эксцентриками детали 1,2,3 и 4 как показано на рисунке.



Гвоздями прибить ДВП с внутренней стороны тумбы.

С помощью петель установить фасады и отрегулировать их.

В готовые отверстия привернуть ручки.

Шурупами привернуть прямые навесы для фиксации к стене. Установить заглушки на видимые еврошурупы.



	Дата выпуска – 2021 год. Срок службы – 5 лет Гарантийный срок эксплуатации – 24 мес. Произведено в России.	
Изготовитель <b>ООО «МКТ»</b> ИНН 5835130030	Мебель для жилых и общих комнат Стеллаж Ромео-2	
Юр.адрес: 440015, г.Пенза, ул.Литвинова, д.56, к.2 Фактич.адрес: 440015, г.Пенза, ул.Литвинова, д.56, к.2	Декларация о соответствии: ЕАЭС N RU Д- RU.MH33.B.00309/19 от 13.12.2019	



Вырезать и приклеить

Корпусная мебель (шкафы, стеллажи, прихожие, столы, тумбы и т. д.) должны использоваться в соответствии с функциональным назначением каждого отдельного предмета. Срок, в течении которого мебель сохраняет красоту и исправность, зависит от условий её эксплуатации. Придерживаясь некоторых практических советов, Вы всегда сможете содержать в наилучшем состоянии все элементы вашего гарнитура.

Рекомендуемый диапазон температуры при хранении и эксплуатации мебели +10/+25 \*С. Неумеренно высокие или низкие температурные значения, а также резкие климатические перепады могут повредить мебель. Следует избегать условий крайней влажности или сухости в помещении продолжительное время, а тем более их частой периодической смены. Не допускайте прямого воздействия пара или скопления воды на поверхности мебели. Рекомендуемая относительная влажность в помещении где находится мебель 45-70%. Мебель следует протирать сухой или пропитанной специальным средством мягкой тканью (фланель, сукно и т. п.) Рекомендуется использовать только специальные средства по уходу за мебелью. Для чистки стеклянных поверхностей используйте специальные средства. Не применяйте средства обладающие абразивными свойствами, а также не используйте губку с рабочим покрытием из металлического волокна. Необходимо устанавливать мебель не ровном полу всеми опорными точками, чтобы избежать перекосов. Не рекомендуется оставлять двери открытыми, а ящики выдвинутыми. Мебель не следует размещать вблизи отопительных приборов и холодных стол. Не допускайте прямого воздействия солнечный лучей.

Предприятие изготовитель гарантирует покупателю сохранность качественных показателей мебели при соблюдений правил транспортировки и эксплуатации. Гарантийный срок эксплуатации мебели 12 месяцев со дня изготовления. За механические повреждения, возникшие при транспортировки или неправильном хранении, предприятие-изготовитель ответственности не несет. По дефектам, появившимся из-за несоблюдения покупателем правил сборки, эксплуатации и ухода за мебелью, претензии предприятием не принимаются. В случае обнаружения производственных дефектов следует обращаться в магазин где была приобретена данная мебель. Предприятие оставляет за собой право на внесение частичных изменений в конструкцию мебели и комплектующие изделия.

Благодарим Вас за покупку и надеемся, что Вы примите во внимание все наши советы и рекомендации и тогда мебель будет служить Вам долго.